

令和元年度

シルバー人材センター連合  
事業概要



公益社団法人 青森県シルバー人材センター連合会



# 目 次

◇	シルバー人材センター連合会のあらまし	1
1	シルバー人材センター事業について	2
2	シルバー人材センター連合会について	2
3	青森県内シルバー人材センター設置状況	3
4	シルバー人材センター事業実績の推移	4
5	会員数の推移（年度別・性別）	5
6	受注件数の推移（年度別・公共・民間別）	5
7	契約金額の推移（年度別・公共・民間別）	5
8	会員の状況①（年齢階層別）	6
9	会員の状況②（平均年齢・最高年齢）	6
10	会員の状況③（在会期間別）	6
11	会員の状況④（年齢階層別・性別・入会動機別）	7
12	会員の状況⑤（年齢階層別・性別・職歴別）	7
13	新入会員の状況（年齢階層別・性別・入会動機別）	8
14	退会会員の状況（退会理由別）	8
15	令和元年度シルバー人材センター事業実績①	9
	◎請負・委任事業＋労働者派遣事業	
16	令和元年度シルバー人材センター事業実績②	10
	◎請負・委任事業	
17	令和元年度シルバー人材センター事業実績③	11
	◎労働者派遣事業	
	◎有料職業紹介事業	
18	傷害事故の状況①（年度別・就業・途上別）	12
19	傷害事故の状況②（年度別・男女別）	12
20	傷害事故の状況③（年度別・事故の型別）	12
21	損害賠償事故の状況①（年度別・身体・財物別）	13
22	損害賠償事故の状況②（年度別・事故の型別）	13
23	重篤(死亡・6ヶ月以上入院)事故の状況(過去10年間の発生分)	13
24	高齢者活躍人材確保育成事業実施状況	14
25	高齢者スキルアップ・就職促進事業実施状況	16
◇	青森県内シルバー人材センター一覽	18



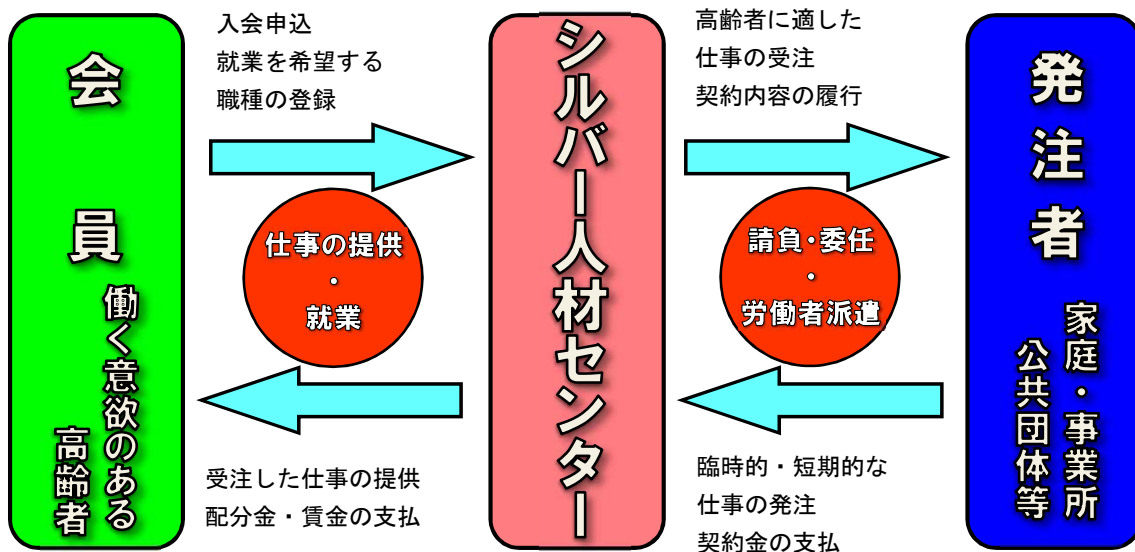
# シルバー人材センター連合会のあらまし

令和2年7月1日現在

- 1 名称 公益社団法人青森県シルバー人材センター連合会
- 2 所在地 青森市中央一丁目25-3 青森共栄火災ビル4階
- 3 役員 会長 波岸 正  
副会長 高橋 是清  
副会長 今村 侃 外 理事9人、監事2人
- 4 会員
  - (1) 正会員 シルバー人材センター23団体(公益社団・財団法人13、一般社団法人1、任意団体9)
  - (2) 一般会員 10人
  - (3) 賛助会員 49団体(市町村30、企業・団体等19)
- 5 事業内容  
県内シルバー人材センターと連携し、高齢者の希望に応じた「臨時的かつ短期的な就業又はその他の軽易な業務に係る就業」を確保・提供することにより、高齢者の生きがいの充実と社会参加の促進を図り、高齢者の能力を生かした地域社会の発展に寄与することを目的に、各種の事業を展開しています。
- 6 沿革
  - (1) 平成9年7月7日(設立総会)  
社団法人青森県シルバー人材センター連合会の設立
  - (2) 平成9年8月1日(事業指定)  
社団法人として青森県知事から許可を受け、高年齢者等の雇用の安定等に関する法律第44条の指定法人となり、事務所を「青森市中央一丁目25番3号 青森共栄火災ビル3階」に置く
  - (3) 平成24年4月1日(公益社団法人移行)  
公益法人制度改革により「公益社団法人青森県シルバー人材センター連合会」へ移行
  - (4) 平成29年8月1日(事務所移転)  
事務所を「青森市中央一丁目25番3号 青森共栄火災ビル4階」へ移転

## 1 シルバー人材センター事業について

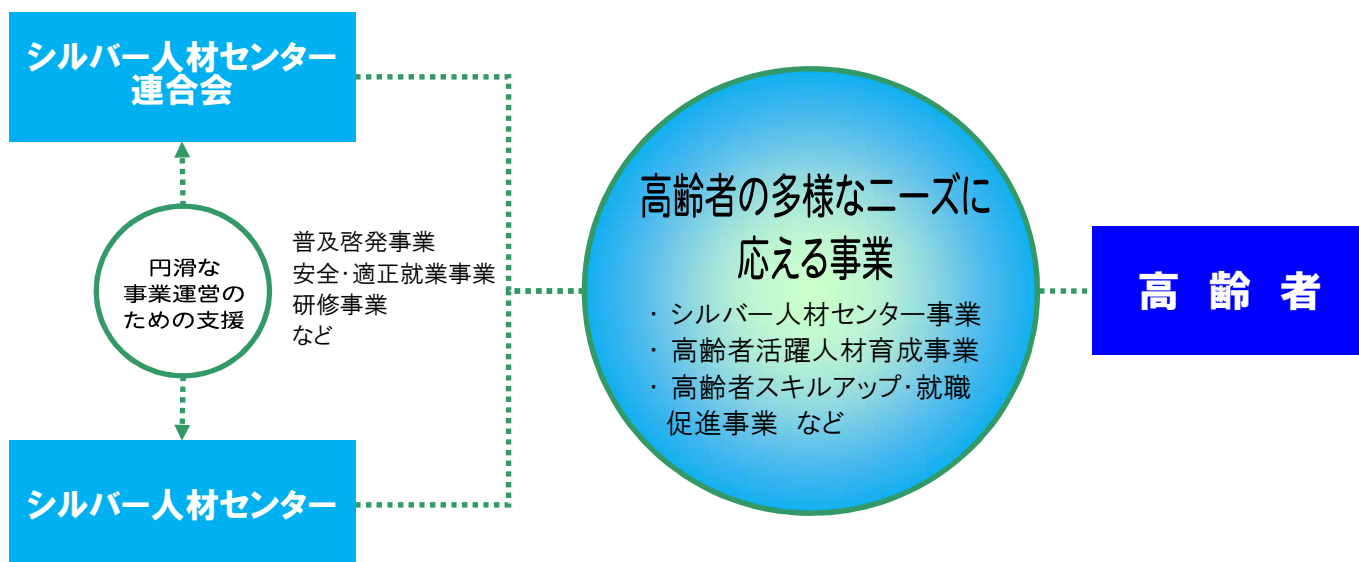
高齢者と家庭・企業等をつなぎ、地域社会の活性化に貢献します。



シルバー人材センターは、健康で働く意欲のある原則60歳以上の高齢者を会員とし、家庭・事業所・公共団体等から依頼された高齢者にふさわしい就業機会を請負・派遣事業等の形式で提供すること等により、高齢者の更なる生きがいの充実・健康の維持を図り、高齢者の福祉の増進や地域社会の発展に寄与することを目的に、全国的に事業展開しています。

## 2 シルバー人材センター連合会について

シルバー人材センター事業の支援と  
高齢者の多様なニーズに応える各種事業を実施しています。



シルバー人材センター連合会は、シルバー人材センター事業の普及啓発や安全・適正就業対策等を通じ、各自治体に設置されているシルバー人材センターの円滑な事業運営を支援しています。

また、シルバー人材センターの連携・協力のもと、高齢者活躍人材育成事業等を通じ、高齢者の多様な就業ニーズの確保、ライフスタイルの実現等を支援することを目的に、各都道府県に設置され事業を行っています。

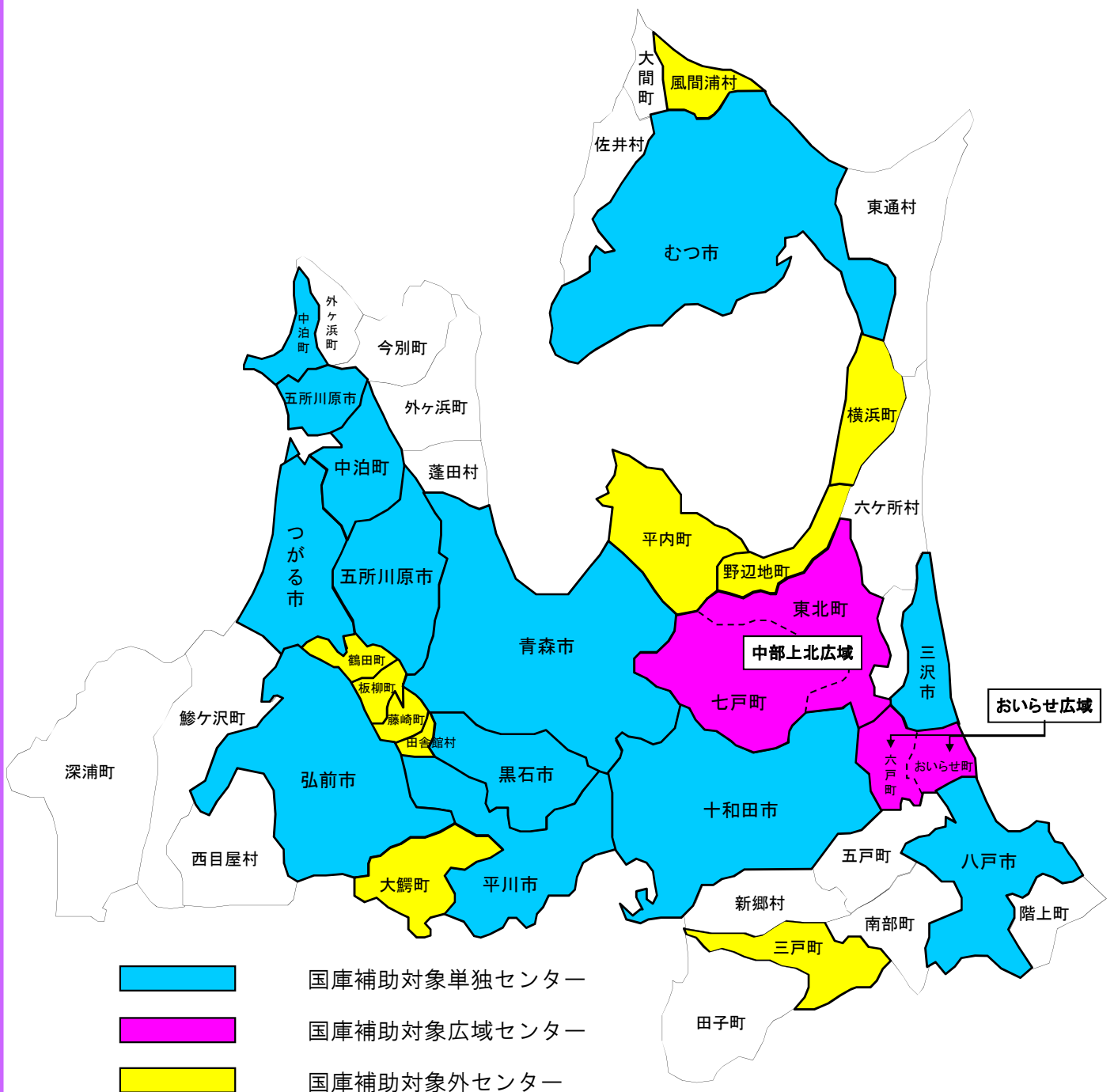
### 3 青森県内シルバー人材センター設置状況

#### 設立状況概略

青森県内においては、昭和55年に青森市、弘前市、八戸市においてシルバー人材センターの設立を機に、以来、その他の市町村においても設立され、現在では25市町村（10市13町2村）に23団体（広域2団体含む）が設置され、活発な事業活動を展開しています。

#### 設置状況

設置率 62.5%(全40市町村中25市町村)



## 4 シルバー人材センター事業実績の推移

会員数については、減少傾向で推移している。毎年度、退会者数が入会者数を上回っているが、退会者の減少幅が小さくなっている。

就業延人員及び契約金額については、適正就業の推進等のため、平成24年度から減少傾向に推移したが、平成28年度からは労働者派遣事業実績の向上等により増加に転じている。

年度	会員数(人)			受案件数(件)		契約金額(円)		就業実人員(人)	就業延人員(人日)		就業率(%)
	入会者数	退会者数		うち派遣		うち派遣	うち派遣				
21	8,281	1,289	1,445	38,883	1	3,181,783,678	695,529	7,215	717,988	179	87.1
22	7,895	1,161	1,547	42,116	1	3,162,283,895	2,393,845	7,001	721,630	336	88.7
23	7,713	1,104	1,286	42,394	1	3,247,515,542	5,722,081	6,871	745,984	799	89.1
24	7,279	958	1,392	42,298	523	2,947,390,176	320,440,873	6,905	675,621	60,686	94.9
25	7,079	1,015	1,215	41,900	487	2,785,763,315	357,574,375	6,770	640,262	68,842	95.6
26	7,058	1,035	1,056	41,127	497	2,837,623,635	355,378,726	6,610	636,401	66,577	93.7
27	6,995	1,002	1,065	39,131	526	2,717,677,968	279,828,990	6,803	608,766	52,942	97.3
28	6,910	962	1,047	38,603	561	2,784,632,394	411,085,218	6,725	616,991	79,748	97.3
29	6,828	959	1,041	39,851	666	2,851,848,635	481,813,363	6,859	628,213	92,176	100.5
30	6,748	850	930	38,570	628	2,867,915,226	530,879,410	6,644	613,141	97,570	98.5
1	6,657	817	908	36,907	717	2,899,261,045	642,398,137	5,765	583,085	110,548	86.6

注 就業実人員及び就業率については、請負と派遣両方で就業した者の重複を除外していないため、参考値(令和元年度を除く)。

図1 会員数及び入退会者数の推移

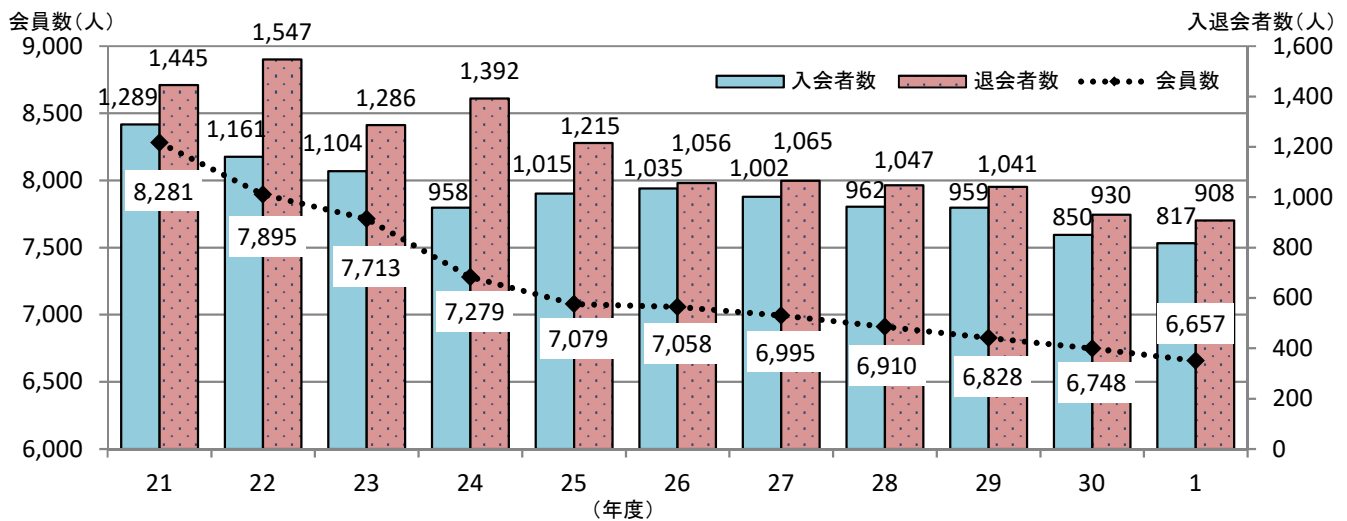
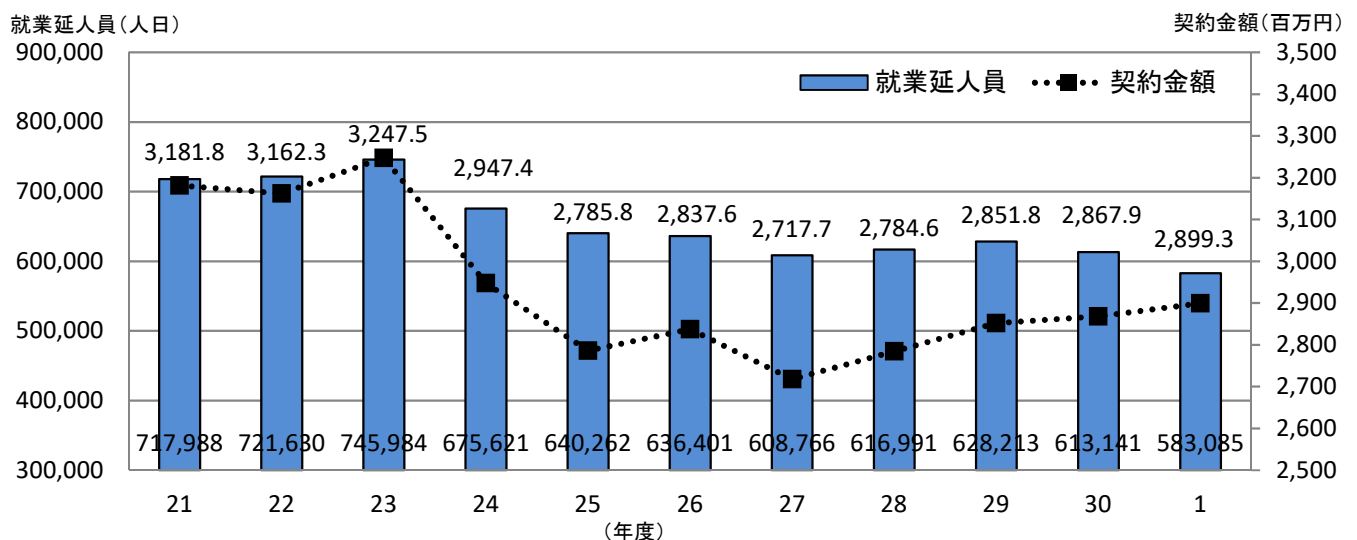


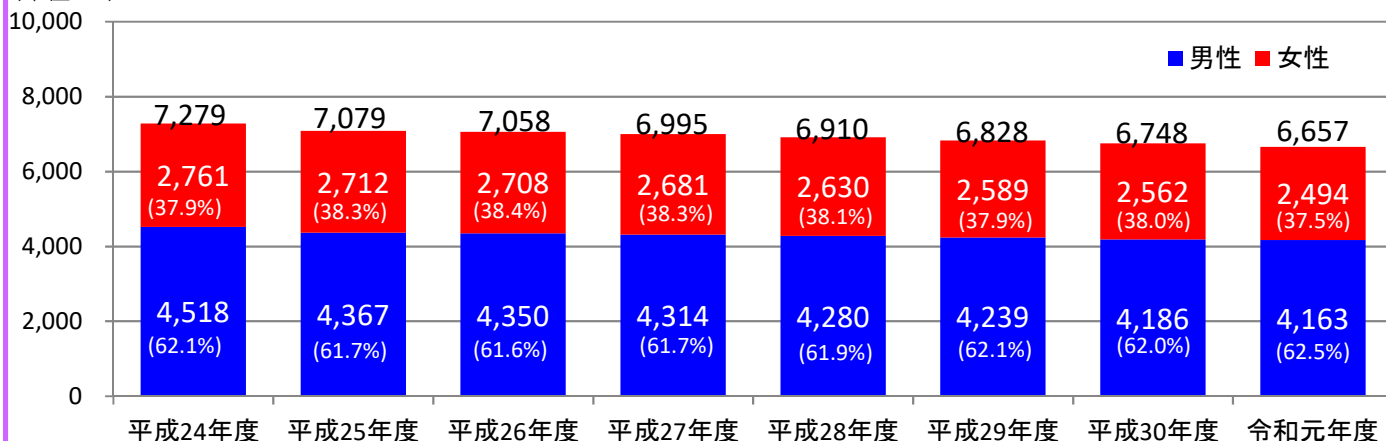
図2 就業延人員・契約金額の推移



## 5 会員数の推移（年度別・性別）

会員数を性別にみると、過去8年度間の平均で男性が約62.0%、女性が約38.0%の構成比となっている。

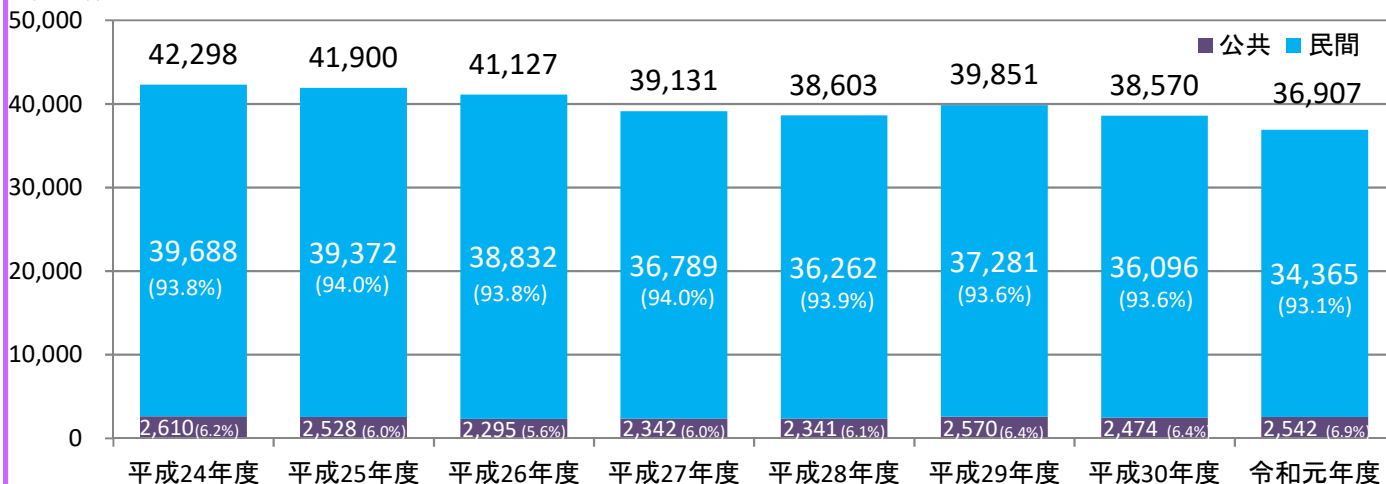
(単位:人)



## 6 受注件数の推移（年度別・公共・民間別）

受注件数を公共・民間別にみると、過去8年度間の平均で公共が約6.2%、民間が約93.8%の構成比となっている。

(単位:件)

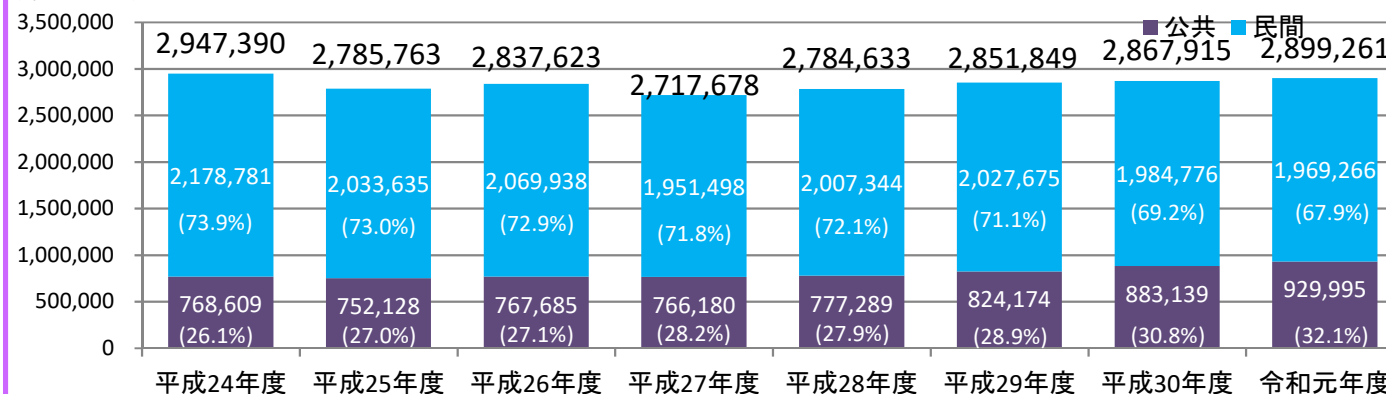


※ 受託・派遣事業の合計値

## 7 契約金額の推移（年度別・公共・民間別）

契約金額を公共・民間別にみると、過去8年度間の平均で公共が約28.5%、民間が約71.5%の構成比となっている。

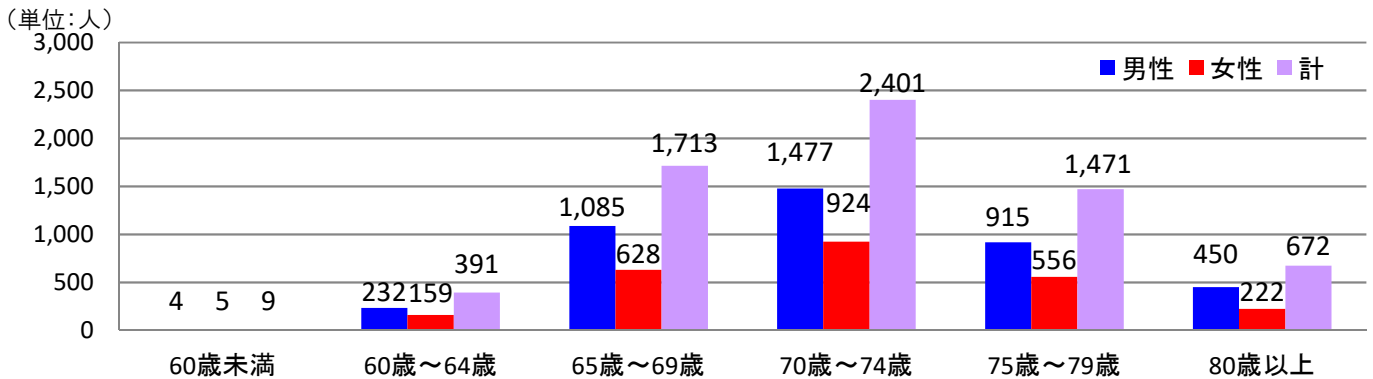
(単位:千円)



※ 受託・派遣事業の合計値

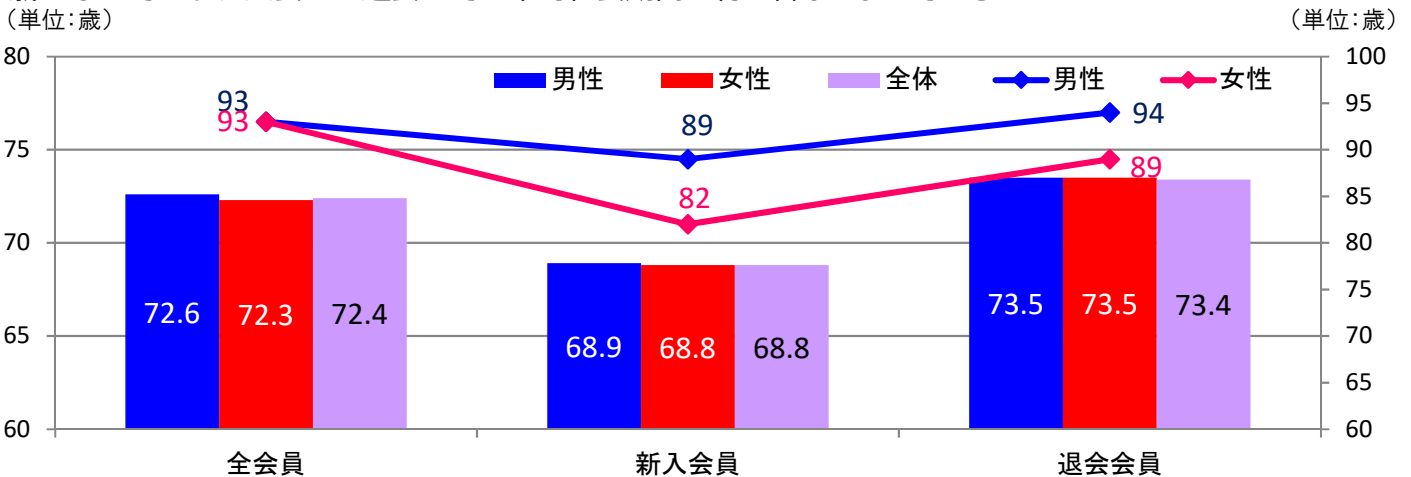
## 8 会員の状況①（年齢階層別）

令和元年度の会員を年齢階層別にみると、「70歳～74歳」が2,401人(構成比36.1%)、次いで「65歳～69歳」が1,713人(同25.7%)、「75歳～79歳」が1,471人(同22.1%)と続いており、この3階層で全体の8割超を占めている。なお、「60歳～64歳」は391人(同5.9%)で1割を下回っている。



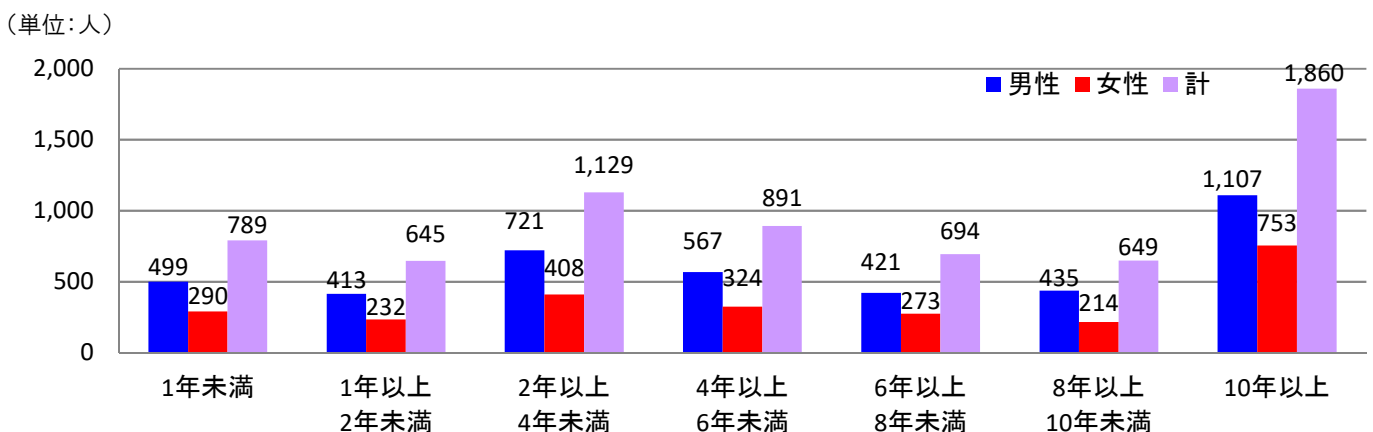
## 9 会員の状況②（平均年齢・最高年齢）

令和元年度会員の平均年齢は、72.4歳となっている。なお、「新入会員」は68.8歳、「退会会員」は73.4歳となっており、入会から退会までの平均在会期間は約5年間となっている。



## 10 会員の状況③（在会期間別）

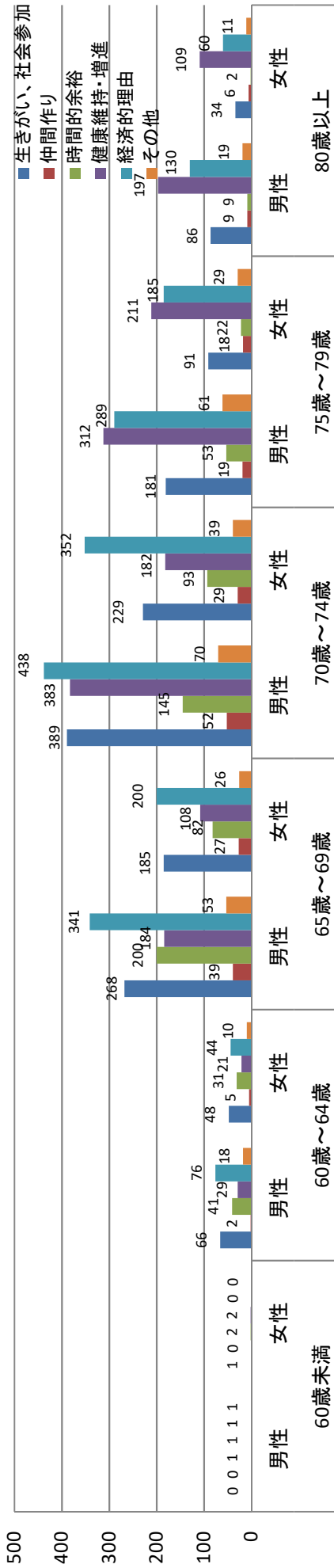
令和元年度の会員を在会期間別にみると、「10年以上」が1,860人(構成比27.9%)、次いで「2年以上4年未満」が1,129人(同17.0%)、「4年以上6年未満」が891人(同13.4%)と続いている。



## 11 会員の状況④（年齢階層別・性別・入会動機別）

令和元年度会員の入会動機を年齢階層別・性別にみると、「60歳～64歳」の男性、「65歳～69歳」及び「70歳～74歳」の男女において、「経済的理由」が首位を占めている。また、「75歳～79歳」及び「80歳以上」の階層においては、男女とも「健康維持・増進」が首位となっている。

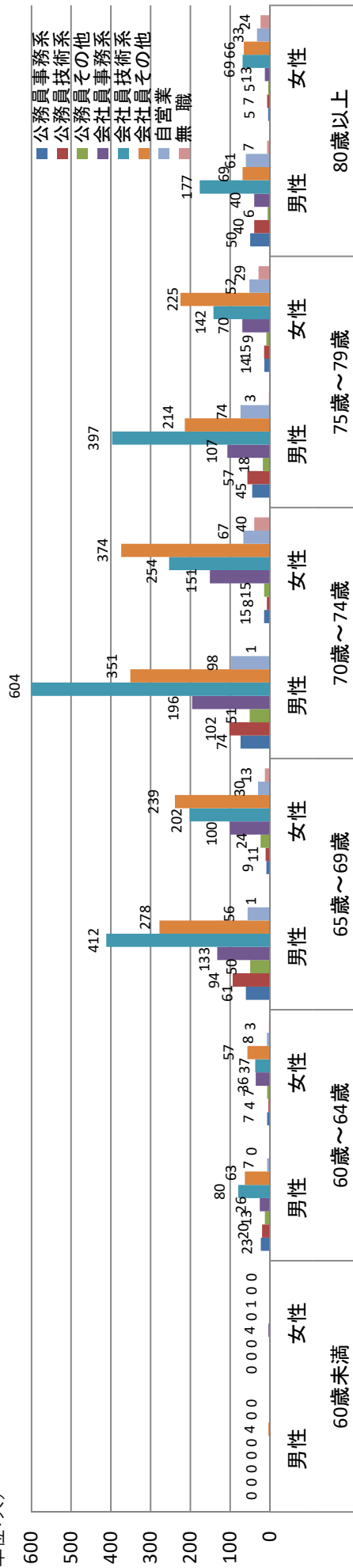
(単位:人)



## 12 会員の状況⑤（年齢階層別・性別・職歴別）

令和元年度会員の職歴を年齢階層別・性別にみると、男性では「60歳～64歳」、「65歳～69歳」、「70歳～74歳」、「75歳～79歳」及び「80歳以上」のいずれの階層においても、「会社員技術系」が首位を占めている。また、女性では「60歳未満」及び「80歳以上」を除き、「会社員その他」が首位となっている。

(単位:人)





# 15 令和元年度シルバー人材センター事業実績①

## ◎請負・委任事業＋労働者派遣事業

(平成31年4月1日～令和2年3月31日)

団体名	会員数(人)		受注件数(件)		契約金額(円)		就業実人員		就業延人員		就業率		粗入会率							
	男性	女性	計	前年比(%)	公共事業	民間事業	計	前年比(%)	(人日)	前年比(%)	(%)	前年比(%)	(%)	前年比(%)						
青森市	710	453	1,163	95.8	156	4,978	5,134	97.5	115,711,864	367,150,592	482,862,456	97.9	866	91.4	98,809	93.5	74.5	△ 3.6	1.1	0.0
弘前市	461	298	759	92.7	158	6,505	6,663	92.9	41,088,404	231,980,169	273,068,573	99.8	639	90.0	66,754	95.2	84.2	△ 2.5	1.1	△ 0.1
八戸市	878	475	1,353	99.0	125	5,377	5,502	102.8	214,191,029	368,419,156	582,610,185	100.1	1,317	80.7	117,944	99.8	97.3	△ 22.1	1.6	0.0
黒石市	136	64	200	99.0	253	1,479	1,732	94.7	38,763,930	36,623,716	75,387,646	101.5	163	90.1	15,533	92.0	81.5	△ 8.1	1.5	△ 0.1
五所川原市	262	157	419	105.0	233	2,424	2,657	95.1	73,558,042	91,110,895	164,668,937	94.5	365	100.8	39,766	86.7	87.1	△ 3.6	1.8	△ 0.1
十和田市	244	189	433	100.2	74	1,986	2,060	93.7	33,780,100	155,506,387	189,286,487	101.3	342	77.4	31,532	97.5	79.0	△ 23.3	1.8	0.0
三沢市	140	93	233	103.6	418	1,970	2,388	87.8	13,129,495	93,161,038	106,290,533	91.9	194	94.2	20,236	86.9	83.3	△ 8.3	1.8	△ 0.1
むつ市	402	185	587	101.7	364	3,017	3,381	91.0	104,620,069	170,546,144	275,166,213	121.1	537	81.5	56,499	94.1	91.5	△ 22.7	2.6	0.2
つがる市	136	73	209	101.0	261	1,089	1,350	89.5	73,263,130	54,558,516	127,821,646	107.7	176	97.8	24,189	100.2	84.2	△ 2.8	1.4	△ 0.1
平川市	110	75	185	96.4	32	972	1,004	94.7	24,250,496	58,978,135	83,228,631	91.1	168	77.1	16,410	88.7	90.8	△ 22.7	1.4	△ 0.2
おいらせ広域	186	113	299	96.8	110	1,532	1,642	100.7	85,446,876	93,826,264	179,273,140	99.1	249	80.1	33,535	92.4	83.3	△ 17.3	2.3	△ 0.3
中北上広域	167	122	289	97.0	99	985	1,084	90.6	58,076,108	133,195,339	191,271,447	97.5	268	80.0	29,878	94.1	92.7	△ 19.7	1.9	△ 0.1
中泊町	111	80	191	103.8	35	418	453	100.0	27,007,578	47,949,407	74,956,985	114.2	181	89.2	12,114	109.7	94.8	△ 15.5	3.4	0.0
国庫補助計	3,943	2,377	6,320	98.4	2,318	32,732	35,050	95.0	902,887,121	1,903,005,758	2,805,892,879	100.9	5,465	85.6	563,199	94.8	86.5	△ 12.9	1.5	△ 0.1
大鰐町	21	17	38	108.6	60	314	374	96.1	3,893,788	13,687,052	17,580,840	102.2	41	120.6	4,957	110.8	107.9	10.8	0.8	0.0
藤崎町	7	11	18	75.0	2	120	122	99.2	24,990	2,301,088	2,326,078	87.2	14	70.0	703	80.3	77.8	△ 5.5	0.3	△ 0.3
田舎館村	49	13	62	96.9	30	281	311	101.3	1,465,347	17,348,296	18,813,643	84.1	58	100.0	3,042	86.1	93.5	2.9	1.9	△ 0.1
板柳町	38	19	57	93.4	11	78	89	82.4	6,237,407	19,697,831	25,935,238	102.1	57	100.0	4,989	92.2	100.0	6.6	1.0	0.0
鶴田町	31	21	52	74.3	8	235	243	121.5	1,344,531	4,334,772	5,679,303	64.3	40	102.6	1,322	58.5	76.9	21.2	0.9	△ 0.9
野辺地町	8	4	12	75.0	7	192	199	110.6	198,560	2,251,272	2,449,832	108.0	11	73.3	685	103.5	91.7	△ 2.1	0.2	0.0
風間浦村	12	2	14	107.7	21	7	28	77.8	617,965	40,030	657,995	90.5	9	90.0	83	82.2	64.3	△ 12.6	1.6	0.0
平内町	11	1	12	133.3	47	141	188	96.9	2,697,980	1,787,073	4,485,053	98.3	12	133.3	739	88.9	100.0	0.0	0.2	0.0
三戸町	25	14	39	121.9	30	211	241	173.4	1,672,010	3,698,995	5,371,005	131.9	23	143.8	1,095	128.4	59.0	9.0	0.8	0.1
横浜町	18	15	33	-	8	52	60	-	8,954,871	567,520	9,522,391	-	33	-	2,084	-	100.0	-	1.6	-
小規模計	220	117	337	104.0	224	1,631	1,855	110.7	27,107,449	65,713,929	92,821,378	105.4	298	115.5	19,699	103.7	88.4	8.8	0.8	0.0
連合会(派遣)	(2)	(0)	(2)	-	0	2	2	-	0	546,788	546,788	-	2	-	187	-	100.0	-	-	-
合計	4,163	2,494	6,657	98.7	2,542	34,365	36,907	95.7	929,994,570	1,969,266,475	2,899,261,045	101.1	5,765	86.8	583,085	95.1	86.6	△ 11.9	1.4	△ 0.1
連合会(請負)	(1)	(9)	(10)	(90.9)	(0)	(2)	(2)	(100.0)	(0)	(8,709,959)	(8,709,959)	(104.5)	(9)	(90.0)	(1,671)	(103.3)	(90.0)	(0.9)	-	-

# 16 令和元年度シルバー人材センター事業実績②

## ◎請負・委任事業

(平成31年4月1日～令和2年3月31日)

団体名	会員数(人)		受注件数(件)		契約金額(円)		就業実人員		就業延人員		就業率		租入会率							
	男性	女性	計	前年比(%)	公共事業	民間事業	計	前年比(%)	(人)	前年比(%)	(人日)	前年比(%)	(%)	前年比(%)						
青森市	710	453	1,163	95.8	151	4,796	4,947	97.0	115,544,636	255,157,803	370,702,439	96.3	733	96.6	74,835	93.5	63.0	0.5	1.1	0.0
弘前市	461	298	759	92.7	152	6,474	6,626	92.7	31,018,470	214,164,819	245,183,289	94.9	619	93.9	61,664	92.6	81.6	1.1	1.1	△ 0.1
八戸市	878	475	1,353	99.0	117	5,235	5,352	102.4	120,205,344	258,194,482	378,399,826	94.1	1,317	100.5	88,399	96.7	97.3	1.4	1.6	0.0
黒石市	136	64	200	99.0	247	1,472	1,719	94.7	29,177,116	35,519,923	64,697,039	101.8	160	103.9	14,049	91.3	80.0	3.8	1.5	△ 0.1
五所川原市	262	157	419	105.0	230	2,393	2,623	95.4	73,519,235	88,549,903	162,069,138	94.4	365	103.1	38,730	86.4	87.1	△ 1.6	1.8	△ 0.1
十和田市	244	189	433	100.2	67	1,921	1,988	93.1	31,474,321	88,382,047	119,856,368	97.6	296	97.0	20,573	93.1	68.4	△ 2.2	1.8	0.0
三沢市	140	93	233	103.6	414	1,961	2,375	87.4	11,649,175	88,042,393	99,691,568	89.6	186	93.0	19,311	84.9	79.8	△ 9.1	1.8	△ 0.1
むつ市	402	185	587	101.7	360	2,961	3,321	91.0	101,259,683	88,185,084	189,444,767	100.6	490	102.3	42,900	80.0	83.5	0.5	2.6	0.2
つがる市	136	73	209	101.0	249	1,085	1,334	88.9	55,525,449	53,875,438	109,400,887	98.4	166	100.0	21,339	94.9	79.4	△ 0.8	1.4	△ 0.1
平川市	110	75	185	96.4	28	963	991	94.2	19,085,741	54,424,995	73,510,736	87.9	155	89.6	14,482	85.1	83.8	△ 6.3	1.4	△ 0.2
おいらせ広域	186	113	299	96.8	110	1,505	1,615	100.4	85,446,876	64,887,614	150,334,490	97.4	249	92.2	26,853	90.4	83.3	△ 4.1	2.3	△ 0.3
中北上広域	167	122	289	97.0	69	926	995	88.9	39,712,989	98,688,863	138,401,852	96.4	237	98.3	19,381	90.4	82.0	1.1	1.9	△ 0.1
中泊町	111	80	191	103.8	32	417	449	100.0	15,334,584	47,014,547	62,349,131	117.9	181	99.5	10,322	111.9	94.8	△ 4.1	3.4	0.0
国庫補助計	3,943	2,377	6,320	98.4	2,226	32,109	34,335	94.7	728,953,619	1,435,087,911	2,164,041,530	96.2	5,154	98.1	452,838	91.2	81.6	△ 0.2	1.5	△ 0.1
大鰐町	21	17	38	108.6	60	314	374	96.1	3,893,788	13,687,052	17,580,840	102.2	41	120.6	4,957	110.8	107.9	10.8	0.8	0.0
藤崎町	7	11	18	75.0	2	120	122	99.2	24,990	2,301,088	2,326,078	87.2	14	70.0	703	80.3	77.8	△ 5.5	0.3	△ 0.3
田舎館村	49	13	62	96.9	30	281	311	101.3	1,465,347	17,348,296	18,813,643	84.1	58	100.0	3,042	86.1	93.5	2.9	1.9	△ 0.1
板柳町	38	19	57	93.4	11	78	89	82.4	6,237,407	19,697,831	25,935,238	102.1	57	100.0	4,989	92.2	100.0	6.6	1.0	0.0
鶴田町	31	21	52	74.3	8	235	243	121.5	1,344,531	4,334,772	5,679,303	64.3	40	102.6	1,322	58.5	76.9	21.2	0.9	△ 0.9
野辺地町	8	4	12	75.0	7	192	199	110.6	198,560	2,251,272	2,449,832	108.0	11	73.3	685	103.5	91.7	△ 2.1	0.2	0.0
風間浦村	12	2	14	107.7	21	7	28	77.8	617,965	40,030	657,995	90.5	9	90.0	83	82.2	64.3	△ 12.6	1.6	0.0
平内町	11	1	12	133.3	47	141	188	96.9	2,697,980	1,787,073	4,485,053	98.3	12	133.3	739	88.9	100.0	0.0	0.2	0.0
三戸町	25	14	39	121.9	30	211	241	173.4	1,672,010	3,698,995	5,371,005	131.9	23	143.8	1,095	128.4	59.0	9.0	0.8	0.1
横浜町	18	15	33	-	8	52	60	-	8,954,871	567,520	9,522,391	-	33	-	2,084	-	100.0	-	1.6	-
小規模計	220	117	337	104.0	224	1,631	1,855	110.7	27,107,449	65,713,929	92,821,378	105.4	298	115.5	19,699	103.7	88.4	8.8	0.8	0.0
合計	4,163	2,494	6,657	98.7	2,450	33,740	36,190	95.4	756,061,068	1,500,801,840	2,256,862,908	96.6	5,452	98.9	472,537	91.7	81.9	0.2	1.4	△ 0.1
連合会(請負)	(1)	(9)	(10)	(90.9)	(0)	(2)	(2)	(100.0)	(0)	(8,709,959)	(8,709,959)	(104.5)	(9)	(90.0)	(1,671)	(103.3)	(90.0)	(0.9)	-	-

# 17 令和元年度シルバー人材センター事業実績③

## ◎労働者派遣事業

(平成31年4月1日～令和2年3月31日)

派遣実施事業所数	会員数(人)		受注件数(件)		契約金額(円)		就業実人員		就業延人員		就業率(%)					
	男性	女性	計	前年比(%)	公共事業	民間事業	計	前年比(%)	(人日)	前年比(%)						
青森市	206	124	330	98.5	5	182	167,228	111,992,789	112,160,017	103.9	200	105.8	23,974	93.2	60.6	4.2
弘前市	68	4	72	107.5	6	31	10,069,934	17,815,350	27,885,284	181.8	60	117.6	5,090	144.2	83.3	7.2
八戸市	878	475	1,353	99.0	8	142	93,985,685	110,224,674	204,210,359	113.6	351	109.3	29,545	110.5	25.9	2.4
黒石市	34	9	43	107.5	6	7	9,586,814	1,103,793	10,690,607	99.6	23	85.2	1,484	99.5	53.5	△14.0
五所川原市	32	4	36	94.7	3	31	38,807	2,560,992	2,599,799	97.4	8	100.0	1,036	99.6	22.2	1.1
十和田市	29	46	75	27.5	7	65	2,305,779	67,124,340	69,430,119	108.5	137	100.0	10,959	107.0	182.7	132.5
三沢市	34	19	53	129.3	4	9	1,480,320	5,118,645	6,598,965	151.9	31	516.7	925	178.6	58.5	43.9
むつ市	205	70	275	125.6	4	56	3,360,386	82,361,060	85,721,446	220.0	199	110.6	13,599	212.5	72.4	△9.8
つがる市	28	11	39	130.0	12	4	17,737,681	683,078	18,420,759	245.4	24	171.4	2,850	170.1	61.5	14.8
平川市	40	10	50	98.0	4	9	5,164,755	4,553,140	9,717,895	125.4	49	108.9	1,928	129.9	98.0	9.8
おいらせ広域	37	50	87	106.1	0	27	0	28,938,650	28,938,650	108.6	56	136.6	6,682	101.1	64.4	14.4
中部上北広域	37	56	93	98.9	30	59	18,363,119	34,506,476	52,869,595	100.7	89	94.7	10,497	101.9	95.7	△4.3
中泊町	15	5	20	111.1	3	1	11,672,994	934,860	12,607,854	99.0	20	95.2	1,792	98.8	100.0	△16.7
連合会(派遣)	2	0	2	-	0	2	0	546,788	546,788	-	2	-	187	-	100.0	-
合計	1,645	883	2,528	95.3	92	625	173,933,502	468,464,635	642,398,137	121.0	1,249	110.1	110,548	113.3	49.4	6.7

※ 派遣労働登録会員数は、請負事業会員数の内数

## ◎有料職業紹介事業

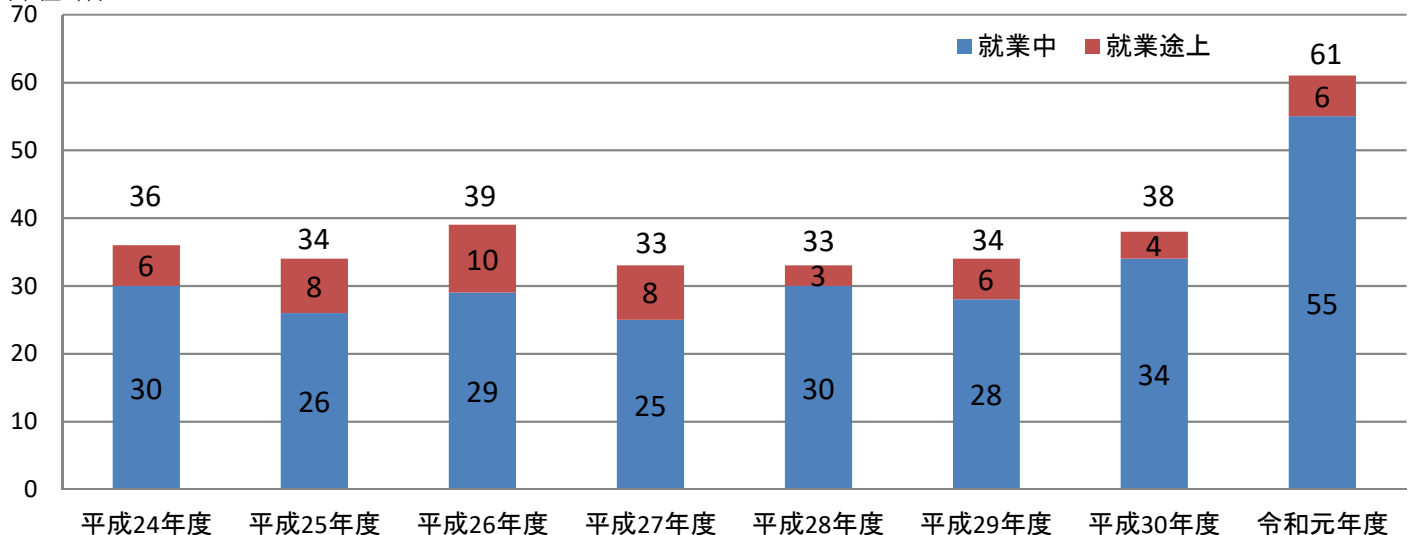
(平成31年4月1日～令和2年3月31日)

職業紹介実施事業所	紹介者数(人)		紹介件数(件)		紹介に係る金額(賃金額+紹介手数料)(円)		就労者数			
	男	女	計	前年比(%)	公共事業	民間事業	計	前年比(%)		
八戸市	79	0	79	146.3	0	14,905,684	14,905,684	120.1	79	146.3
十和田市	3	9	12	57.1	0	3,614,953	3,614,953	42.5	12	57.1
むつ市	68	18	86	95.6	0	25,183,308	25,183,308	36.2	86	95.6
合計	150	27	177	107.3	0	43,703,945	43,703,945	48.3	177	107.3

※ 令和元年度において実績のあった事業所のみ計上

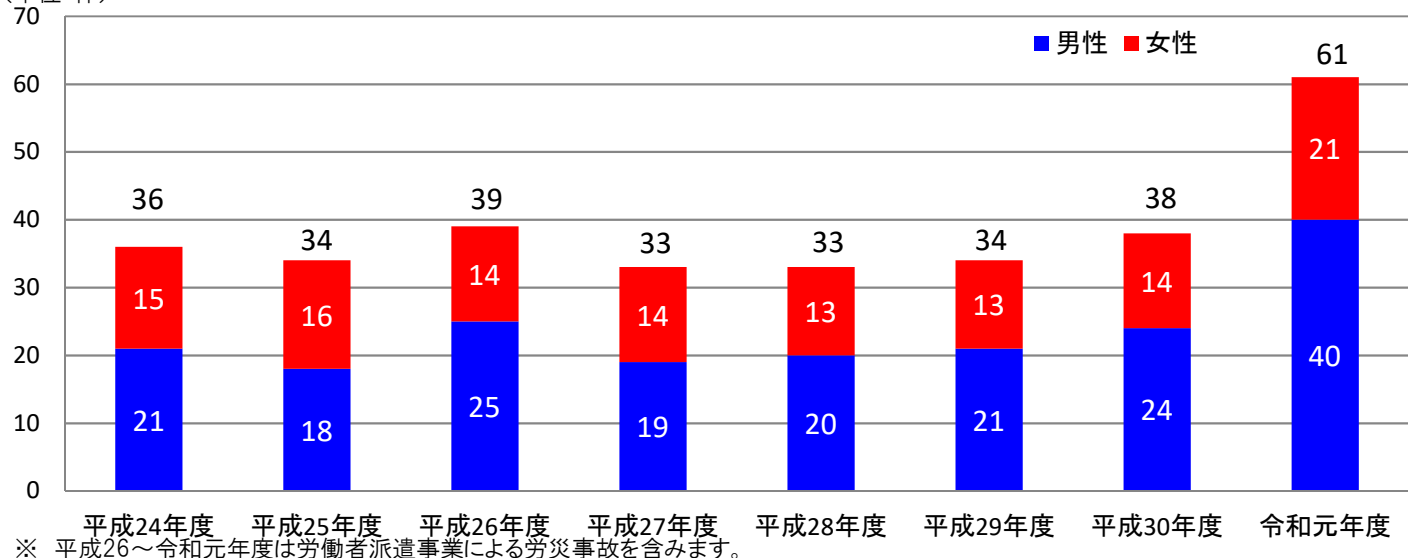
## 18 傷害事故の状況①（年度別・就業・途上別）

(単位:件)



## 19 傷害事故の状況②（年度別・男女別）

(単位:件)



## 20 傷害事故の状況③（年度別・事故の型別）

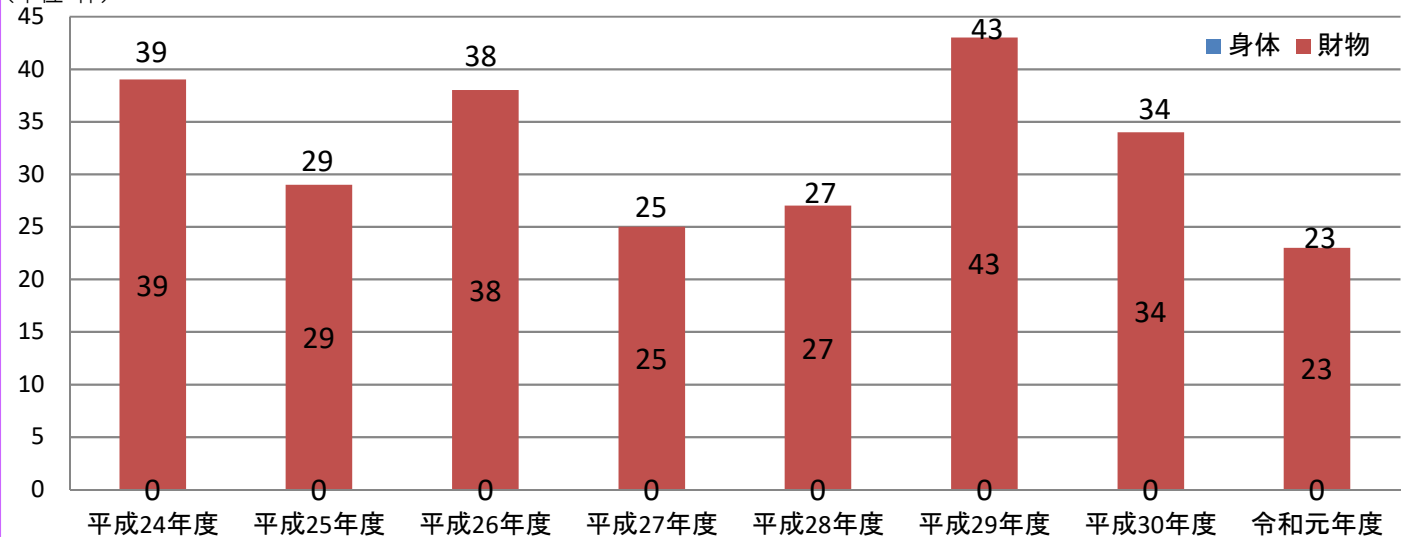
(単位:件)

項目	平成24年度	平成25年度	平成26年度	平成27年度	平成28年度	平成29年度	平成30年度	令和元年度	合計	構成(%)
墜落・転落	9	8	9	5	1	2	3	3	40	13.0%
転倒	12	8	8	13	14	11	10	13	89	28.9%
突	0	1	0	0	0	0	0	6	7	2.3%
飛来・落下	0	1	0	2	1	0	1	2	7	2.3%
崩壊・倒壊	0	0	0	0	1	0	0	0	1	0.3%
激突され	0	0	0	0	1	0	0	0	1	0.3%
はさまれ・巻込まれ	1	1	0	5	0	3	6	3	19	6.2%
切れ・こすれ	1	0	3	3	7	6	5	2	27	8.8%
踏抜き	0	0	1	1	0	0	0	0	2	0.6%
おぼれ	0	0	0	0	0	0	0	0	0	0.0%
高温、低温の物との接触	0	0	0	0	0	0	0	0	0	0.0%
有害物等との接触	0	1	0	0	1	1	0	0	3	1.0%
交通事故(道路)	2	4	5	1	0	1	1	4	18	5.8%
交通事故(その他)	1	0	0	0	0	0	0	0	1	0.3%
動作の反動・無理な動作	2	1	0	0	0	0	1	0	4	1.3%
蜂刺され、犬等噛まれ	8	9	12	2	7	9	8	27	82	26.6%
その他	0	0	1	1	0	1	3	1	7	2.3%
合計	36	34	39	33	33	34	38	61	308	100.0%

※ 平成26～令和元年度は労働者派遣事業による労災事故を含みます。

## 21 損害賠償事故の状況①（年度別・身体・財物別）

(単位:件)



※ 平成29年度は労働者派遣事業による物損事故を含みます。

## 22 損害賠償事故の状況②（年度別・事故の型別）

(単位:件)

項目	平成24年度	平成25年度	平成26年度	平成27年度	平成28年度	平成29年度	平成30年度	令和元年度	合計	構成(%)
飛散させた物で損壊	25	21	24	21	24	30	22	16	183	70.9%
器具・用具を接触させて損壊	6	3	8	1	1	5	6	6	36	14.0%
落下させて損壊	2	2	2	1	0	1	2	0	10	3.9%
倒したり、ぶつけたりして損壊	2	2	1	0	1	3	1	1	11	4.3%
焼却処理の際焼損	0	0	0	0	0	0	0	0	0	0.0%
汚損・変質	0	0	0	0	0	0	0	0	0	0.0%
自動車・機械・用具等の誤作動	1	0	1	1	0	1	0	0	4	1.6%
運搬・搬出中に損壊	1	0	0	0	0	0	1	0	2	0.8%
その他の就業中の損壊	2	1	2	1	1	3	2	0	12	4.7%
その他の途上の損壊	0	0	0	0	0	0	0	0	0	0.0%
合計	39	29	38	25	27	43	34	23	258	100.0%

※ 平成29年度は労働者派遣事業による物損事故を含みます。

## 23 重篤(死亡・6ヶ月以上入院)事故の状況（過去11年間の発生分）

(単位:件)

項目	就業中		就業途上		総件数			備考
	死亡	入院	死亡	入院	死亡	入院	計	
平成21年度	0	0	0	0	0	0	0	
平成22年度	0	0	1	0	1	0	1	請負・女性
平成23年度	0	0	0	0	0	0	0	
平成24年度	0	0	0	0	0	0	0	
平成25年度	0	0	0	0	0	0	0	
平成26年度	0	1	0	0	0	1	1	派遣・男性
平成27年度	0	0	0	0	0	0	0	
平成28年度	0	0	0	0	0	0	0	
平成29年度	0	0	0	0	0	0	0	
平成30年度	1	1	0	0	1	1	2	請負・派遣・男性各1
令和元年度	0	0	0	0	0	0	0	

※ 事故発生年度で計上しています。

## 24 高齢者活躍人材確保育成事業実施状況

### 1 受託事業

- (1) シルバー人材センター事業に関する周知・広報
  - ・ 会員募集説明会の開催、各種広報媒体の活用等
- (2) 就業体験の実施
  - ・ シルバー人材センターに発注経験のある企業での就業体験等
- (3) 技能講習の実施
  - ・ 新規入会後、就業促進につながる分野の技能・資格の取得

### 2 事業目標と実績

- (1) 新規会員数
 

目標：70人以上  
実績：118人〔入会経路：技能講習84人、説明会14人、テレビCM15人、  
バスラッピング広告2人、企業説明会2人、入会案内郵送1人〕
- (2) 就業率
 

目標：30%以上（本事業利用し会員となった者の就業した率）  
実績：60.2%〔就業者数：71人（技能講習52人、説明会19人）〕

### 3 実施状況

- (1) シルバー人材センター事業に関する周知・広報

#### ① 会員募集説明会

番号	実施地域 会場名	実施時期	イベント内容	告知媒体
1	八戸市 八戸まちなか広場	令和元年7月6日(土)	あどばるーんお笑いトークライブ、健康チェック、シルバー人材センター相談ブース	東奥日報「東奥プラス三八上北版」、 デーリー東北「折込チラシ」
2	むつ市 マエダ本店	令和元年7月7日(日)	着ぐるみマスコット「ギンタロー」、健康チェック、シルバー人材センター相談ブース	東奥日報「東奥プラス北版」
3	五所川原市 E L M(エルム)	令和元年7月13日(土)	健康チェック、シルバー人材センター相談ブース	東奥日報「東奥プラス西北五版」
4	おいらせ町 イオンモール下田	令和元年7月14日(日)	あどばるーんお笑いトークライブ、健康チェック、シルバー人材センター相談ブース	デーリー東北「折込チラシ」
5	弘前市 さくら野弘前店	令和元年7月21日(日)	健康チェック、シルバー人材センター相談ブース	東奥日報「東奥プラス中弘南黒版」
6	青森市 アスパム	令和元年7月27日(土) ～7月28日(日)	うまい森青いもりフェアにおいてブース出展、ステージでのシルバー人材センターPR	うまい森青いもりフェア全体告知広告 に掲載
7	青森市 サンロード青森	令和元年9月29日(日)	あどばるーんお笑いトークライブ、健康チェック、シルバー人材センター相談ブース	東奥日報「東奥プラス東青版」
8	平川市 ひらかドーム	令和元年8月31日(土) ～9月1日(日)	ひらかわフェスタ2019、平川市SC出店ブース 内で周知活動	主催団体による広報
9	青森市 マエダアリーナ	令和元年9月22日(日)	社会福祉事業主催団体の広報頒布品にPR チラシを同封	主催団体による広報
10	黒石市 スポカライン黒石	令和元年11月16日(土) ～11月17日(日)	黒石市りんごまつり、黒石市SC出店ブース内 で周知活動	主催団体による広報

#### ② シニアライブ講演会

※ 新型コロナウイルス感染拡大防止のため中止

番号	実施地域 会場名	実施予定時期	イベント内容	告知媒体
1	八戸市 デーリー東北ホール	令和2年3月4日(水)	世界一のカリスマ清掃員新津春子氏による講演会	デーリー東北「折込チラシ」、市役所・ 公民館等にチラシ備置き

#### ③ 各種広報媒体の活用

番号	広報媒体	掲載広報物等	備考
1	バスラッピング広告	青森市営バス、弘南バス、八戸市営バス、南部バス、十和田観光電鉄、下北交通	
2	ポスター（B2版）	県内シルバー人材センター、郵便局、信用金庫、県民生協、さくら野、ガソリンスタンド等に掲示	
3	リーフレット（A4版）	県内シルバー人材センター、ハローワーク等に掲示した他、企業訪問時に活用	
4	テレビスポットCM	誘いを待つ夫編と娘の帰省編の2パターンを作成、放映	

番号	広報媒体	掲載広報物等	備考
5	TVパブリシティ	テレビ情報番組での会員募集説明会の宣伝	
6	PR動画	入会促進・企業開拓用PR動画の作成、放映	
7	経済・商工団体広報誌広告	青森県中小企業団体中央会、青森・弘前・八戸・黒石・五所川原・十和田・むつの各商工会議所の会報誌へ広告掲載	

## (2) 就業体験の実施

### ① 高齢者の就業促進向け

番号	就業体験名	実施地域	定員 (人)	開始者 数(人)	修了者 数(人)	就業者 数(人)	就業率 (%)	実施時期 (うち講習日数)
1	介護施設就業体験	青森市	4	4	4	4	100.0%	令和元年12月13日(金)、12月16日(月)、 12月19日(木)、12月22日(日) (4)
2		弘前市	3	3	3	2	66.7%	令和元年11月28日(木)、12月5日(木)、 12月6日(金) (3)
3		八戸市	5	5	5	3	60.0%	令和元年12月5日(木)、12月6日(金)、 12月10日(火)、12月11日(水) (4)
計		全3回	12	12	12	9	75.0%	※就業者数は(3)技能講習就業者数の内数 (11)

### ② 企業のシルバー人材センター利用促進向け

番号	就業体験名	実施地域	定員 (人)	開始者 数(人)	修了者 数(人)	就業者 数(人)	就業率 (%)	実施時期 (うち講習日数)
1	レンタカーの洗車及び社内清掃	青森市	1	1	1	1	100.0%	令和2年2月13日(木) (1)
2		八戸市	2	2	2	2	100.0%	令和元年12月16日(月) (1)
計		全2回	3	3	3	3	100.0%	(2)

## (3) 技能講習の実施

番号	講習名	実施地域	定員 (人)	開始者 数(人)	修了者 数(人)	新規入会 者数(人)	就業者 数(人)	就業率 (%)	実施時期 (うち講習日数)
1	刈払機操作講習	弘前市	10	5	5	5	5	100.0%	令和元年7月30日(火) ～7月31日(水) (2)
2		八戸市	10	11	11	11	8	72.7%	令和元年7月22日(月) ～7月23日(火) (2)
3		むつ市	10	16	16	16	16	100.0%	令和元年7月25日(木) ～7月26日(金) (2)
4	介護職員初任者講習	青森市	5	5	4	5	5	100.0%	令和元年9月9日(月) ～12月18日(水) (18)
5		弘前市	5	3	3	3	2	66.7%	令和元年8月30日(金) ～11月29日(金) (18)
6		八戸市	5	6	5	6	3	50.0%	令和元年9月11日(水) ～12月12日(木) (18)
7	介護送迎運転者講習	十和田市	10	5	5	5	3	60.0%	令和元年10月9日(水) ～10月11日(金) (3)
8	調理スタッフ講習	青森市	10	13	13	9	0	0.0%	令和元年10月30日(水) ～10月31日(木) (2)
9		八戸市	10	6	6	4	3	75.0%	令和元年10月1日(火) ～10月2日(水) (2)
10	清掃スタッフ講習	青森市	10	5	5	4	1	25.0%	令和元年10月17日(木) ～10月18日(金) (2)
11		十和田市	10	5	3	3	2	66.7%	令和元年10月15日(火) ～10月16日(水) (2)
12	販売スタッフ講習	むつ市	5	4	4	4	3	75.0%	令和2年2月19日(水) ～2月20日(木) (2)
13	お客様に愛されるキッチンスタッフセミナー(追加)	青森市	15	20	20	6	1	16.7%	令和2年2月6日(木) ～2月7日(金) (2)
14		弘前市	15	5	5	3	0	0.0%	令和2年2月13日(木) ～2月14日(金) (2)
計		全14回	130	109	105	84	52	61.9%	(77)

## 25 高齢者スキルアップ・就職促進事業実施状況

### 1 受託事業

- (1) 高齢者への周知
  - ・ ホームページ、チラシ、新聞広告等の広告媒体の活用
- (2) 職場見学等の実施
  - ・ 企業の実際の就労現場見学（一部体験有）、求人担当者との面談
- (3) 技能講習の実施
  - ・ 業種・職種に応じた技能・資格の習得
  - ・ 企業・ハローワークとの連携・協力のもと、就職面接機会の提供

### 2 事業目標と実績

- (1) 技能講習実施人数
 

目標：各3～5人程度  
実績：53人（全10回合計）
- (2) 技能講習受講者の就職率
 

目標：52.5%以上  
実績：39.6%
- (3) 技能講習終了後のアンケート満足度
 

目標：90.0%以上  
実績：98.0%

### 3 実施状況

#### (1) 高齢者への周知

番号	広報媒体	掲載広報物等	備考
1	ホームページ	高齢者スキルアップ・就職促進事業の仕組み、職場見学等一覧、技能講習一覧	
2	チラシ	職場見学、技能講習ごとのチラシを作成、配布	
3	新聞広告	技能講習受講者募集広告(記事型広告・折込チラシ)	
4	求人折込広告	技能講習受講者募集広告(Be-Job FLASH)	
5	ハローワーク求職者セミナー、求人事業所説明会等での周知	ハローワーク主催の求職者対象のセミナー等に参加し受講者を募集	

#### (2) 職場見学等の実施

番号	講習名	実施地域	定員 (人)	受講者 数(人)	修了者 数(人)	就職者数 (人)	就職率 (%)	実施時期 (うち講習日数)
1	介護施設見学会	青森市	5	7	7	5	71.4%	令和元年12月16日(月)、12月17日(火)、12月19日(木) (3)
2		弘前市	5	5	5	4	80.0%	令和元年11月26日(火)、12月2日(月)、12月3日(火)、12月4日(水) (4)
3		八戸市	5	7	7	6	85.7%	令和元年12月5日(木)、12月6日(金)、12月10日(火)、12月12日(木)、令和2年1月18日(土)、1月21日(火) (6)
4		むつ市	5	4	4	1	25.0%	令和元年12月19日(木) (1)
5	量販店見学会	青森市	5	4	4	2	50.0%	令和2年1月16日(木) (1)
6		弘前市	5	2	2	1	50.0%	令和元年10月21日(月) (1)
7		八戸市	5	1	1	1	100.0%	令和元年11月5日(火) (1)
8		むつ市	5	0	0	0	0.0%	令和元年11月7日(木) (0)
9		五所川原市	3	3	3	2	66.7%	令和2年2月26日(水) (1)
10		三沢市	3	0	0	0	0.0%	令和元年11月8日(金) (0)
11		十和田市	3	0	0	0	0.0%	令和元年11月14日(木) (0)

番号	講習名	実施地域	定員 (人)	受講者 数(人)	修了者 数(人)	就職者数 (人)	就職率 (%)	実施時期 (うち講習日数)
12	食品製造ライン見学会	青森市	5	4	4	2	50.0%	令和元年11月6日(水) (1)
13		八戸市	5	1	1	1	100.0%	令和元年10月8日(火) (1)
14	クリーニング作業見学会	青森市	5	2	2	1	50.0%	令和元年9月25日(水) (1)
15	ホテル業務見学会	弘前市	5	3	3	3	100.0%	令和元年12月2日(月) (1)
16	保育園施設見学会	青森市	3	0	0	0	0.0%	令和元年10月28日(月) (0)
17		八戸市	3	0	0	0	0.0%	令和元年10月29日(火) (0)
18	倉庫作業見学会	青森市	3	3	3	2	66.7%	令和元年10月15日(火) (1)
19	清掃作業見学会	青森市	3	0	0	0	0.0%	令和元年10月30日(水) (0)
20		八戸市	3	2	2	0	0.0%	令和元年11月23日(土) (1)
21		弘前市	3	2	2	1	50.0%	令和元年10月2日(水) (1)
22	警備業務見学会	青森市	3	0	0	0	0.0%	令和元年11月27日(水) (0)
23		八戸市	3	0	0	0	0.0%	令和元年11月28日(木) (0)
24	フォークリフト運転業務見学会	弘前市	10	9	9	2	22.2%	令和2年2月21日(金) (1)
25		八戸市	10	9	9	0	0.0%	令和2年3月10日(火) (1)
計		全25回	113	68	68	34	50.0%	(27)

### (3) 技能講習の実施

番号	講習名	実施地域	定員 (人)	受講者 数(人)	修了者 数(人)	就職者数 (人)	就職率 (%)	実施時期 (うち講習日数)
1	介護職員初任者研修	青森市	4	7	7	5	71.4%	令和元年9月9日(月) ～12月18日(水) (18)
2		弘前市	4	5	5	4	80.0%	令和元年8月30日(金) ～11月29日(金) (18)
3		八戸市	4	7	7	6	85.7%	令和元年9月11日(水) ～12月12日(木) (18)
4		むつ市	3	4	4	1	25.0%	令和元年9月19日(木) ～12月19日(木) (18)
5	清掃スタッフ講習	青森市	3	1	0	0	0.0%	令和元年10月18日(金) ～10月31日(木) (8)
6		弘前市	3	2	2	1	50.0%	令和元年9月24日(火) ～10月3日(木) (8)
7		八戸市	3	2	2	0	0.0%	令和元年11月15日(金) ～11月26日(火) (8)
8	フォークリフト運転技能講習	青森市	7	7	7	2	28.6%	令和元年10月16日(水) ～10月21日(月) (5)
9		弘前市	10	9	9	2	22.2%	令和2年2月21日(金) ～3月2日(月) (5)
10		八戸市	10	9	9	0	0.0%	令和2年3月10日(火) ～3月17日(火) (5)
計		全10回	51	53	52	21	39.6%	(111)

## 青森県内シルバー人材センター一覧

団体名	所在地	電話番号 ファクシミリ
青森市	〒030-0802 青森市本町四丁目1-3 青森市福祉増進センター(しあわせプラザ)2階	017-773-3604 017-773-3690
青森市 浪岡支所	〒038-1311 青森市浪岡大字浪岡字稲村274 青森市浪岡総合保健福祉センター2階	0172-62-9178 0172-62-9179
弘前市	〒036-8272 弘前市大字南袋町1-20 弘前市生きがいセンター内	0172-36-8828 0172-36-6183
八戸市	〒031-0001 八戸市類家四丁目3-1 八戸市福祉公民館内	0178-44-6448 0178-44-6478
黒石市	〒036-0306 黒石市大字内町61-1 黒石市シルバーワークプラザ内	0172-52-5131 0172-52-5132
五所川原市	〒037-0065 五所川原市字幾世森218-6 五所川原市生き生きセンター内	0173-34-8844 0173-35-4443
十和田市	〒034-0083 十和田市西三番町1-37	0176-25-0222 0176-25-0333
三沢市	〒033-0043 三沢市千代田町四丁目140-369 三沢市新産業創造支援センター内	0176-51-2240 0176-51-2550
むつ市	〒035-0031 むつ市柳町二丁目8-65	0175-23-5884 0175-23-5287
つがる市	〒038-3133 つがる市木造末広42-3 つがる市木造老人福祉センター内	0173-42-1200 0173-42-1204
平川市	〒036-0115 平川市新館野木和20-1 平川市平賀農村環境改善センター内	0172-44-7318 0172-44-4569
おいらせ 広域	〒039-2233 おいらせ町沼端14-165 おいらせ町勤労者研修センター内	0178-52-3177 0178-52-3028
中部上北 広域	〒039-2827 七戸町字森ノ上16-4 七戸町天間林老人福祉センター内	0176-58-0141 0176-58-0142
中泊町	〒037-0305 中泊町大字中里字宝森1-2 中泊町老人福祉センター内	0173-57-2161 0173-57-2168
大鰐町	〒038-0212 大鰐町大字蔵館字川原田37-6 大鰐町総合福祉センター内	0172-49-1550 0172-47-5153
藤崎町	〒038-1214 藤崎町大字常磐字富田70-1 藤崎町常磐老人福祉センター内	0172-65-2056 0172-69-5262
田舎館村	〒038-1121 田舎館村大字畑中字藤本159-1 田舎館村中央公民館内	0172-58-3990 0172-58-4205
板柳町	〒038-3661 板柳町大字福野田字実田11-7 板柳町公民館内	0172-72-1162 0172-72-1162
鶴田町	〒038-3503 鶴田町大字鶴田字沖津193 鶴田町保健福祉センター「鶴遊館」内	0173-22-3394 0173-22-6322
野辺地町	〒039-3164 野辺地町字前田1-7 野辺地町老人福祉センター内	0175-64-0401 0175-64-4442
風間浦村	〒039-4502 風間浦村大字易国間字大川目11-2 風間浦村総合福祉センター「げんきかん」内	0175-35-2243 0175-35-2177
平内町	〒039-3321 平内町大字小湊字小湊83-2	017-755-3956 017-755-4107
三戸町	〒039-0132 三戸町大字在府小路町17 三戸町総合福祉センター「ふくじゅそう」内	0179-22-0262 0179-23-4146
横浜町	〒039-4141 横浜町字三保野57-8 横浜町老人福祉センター内	080-1685-4210 0175-78-2465

公益社団法人 青森県シルバー人材センター連合会

〒030-0822 青森市中央一丁目25-3 青森共栄火災ビル4階

TEL 017-732-5757 FAX 017-732-5756 ホームページアドレス <http://www.silver-aomorikenren.or.jp/>



令和元年度  
シルバー人材センター連合事業概要

公益社団法人青森県シルバー人材センター連合会

〒030-0822

青森市中央一丁目25番3号 青森共栄火災ビル4階

電話 017-732-5757 (代表)

FAX 017-732-5756

ホームページ <http://www.silver-aomorikenren.or.jp/>